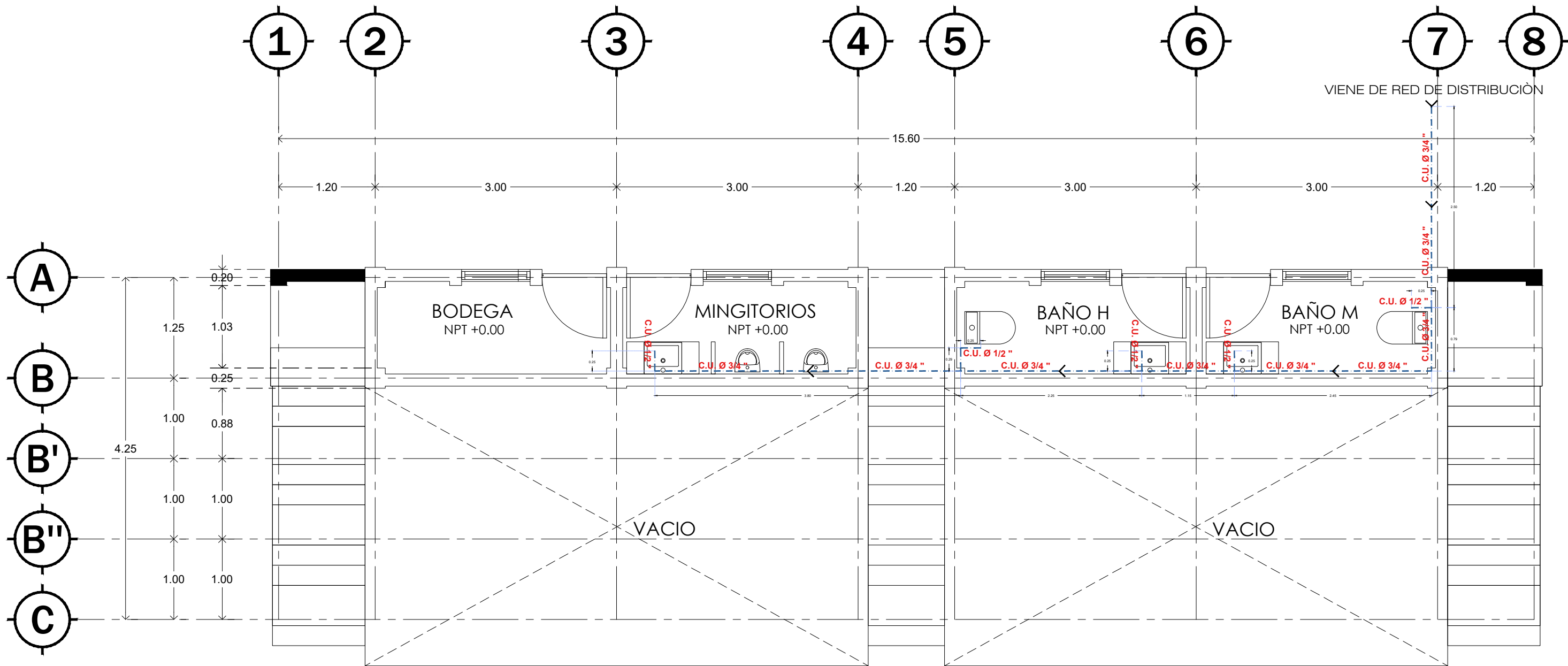
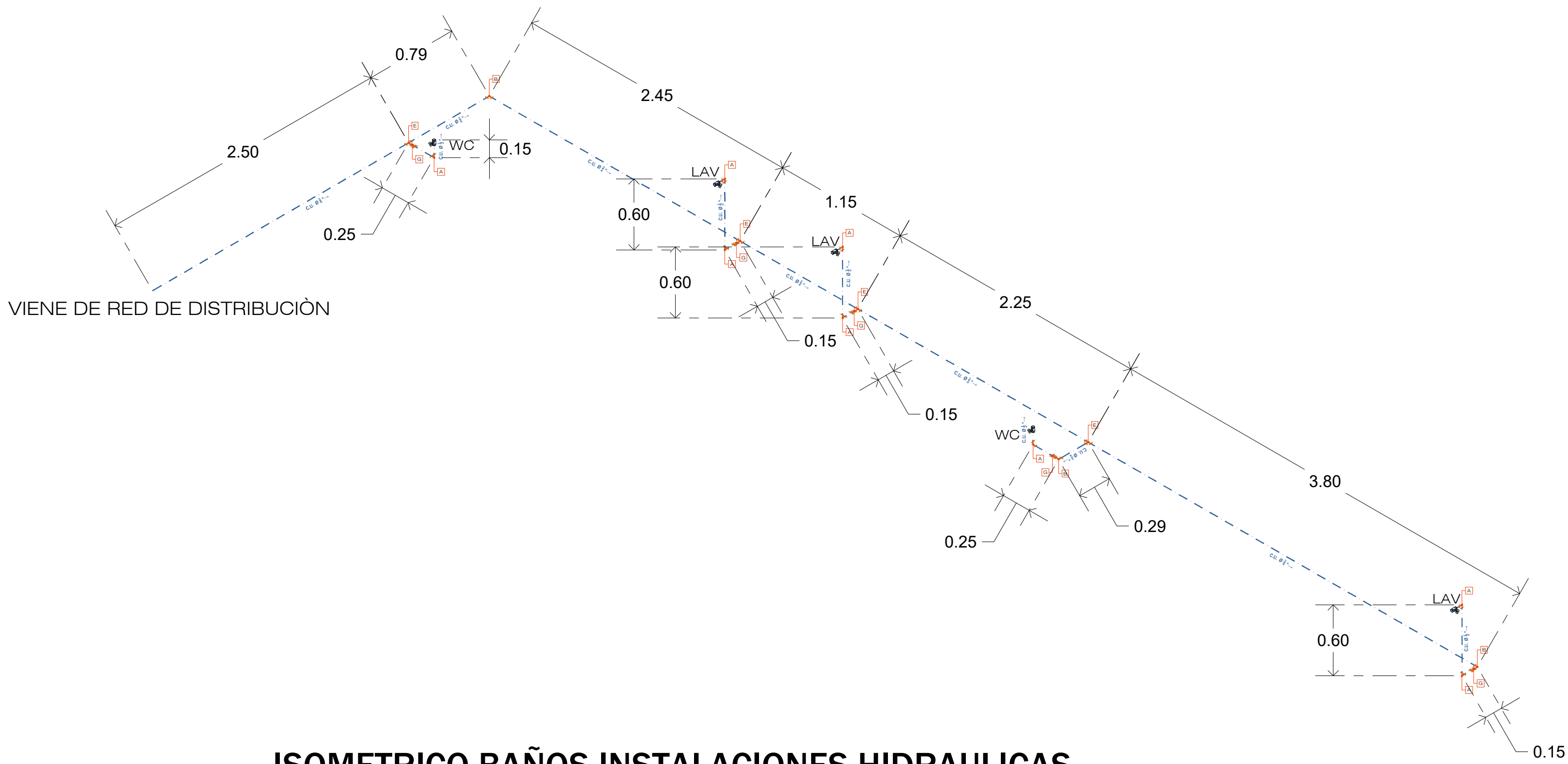


DESPIECE DE CONECTORES DE INSTALACION HIDRÁULICA			
SÍMBOLO	DESCRIPCION	TIPO	DIAMETRO
A	CODO 90°	COBRE	½"
B	CODO 90°	COBRE	¾"
C	CODO 90°	COBRE	1"
E	TEE	COBRE	¾"
F	TEE	COBRE	1"
G	REDUCCION	COBRE	¾" - ½"
H	REDUCCION	COBRE	1" - ¾"
I	REDUCCION	COBRE	1" - ½"
J	TEE	COBRE	½"
K	VALVULA ALVI.	COBRE	¾"



PLANTA BAÑOS INSTALACIONES HIDRAULICAS
ESCALA: 1:50



ISOMETRICO BAÑOS INSTALACIONES HIDRAULICAS
SIN ESCALA

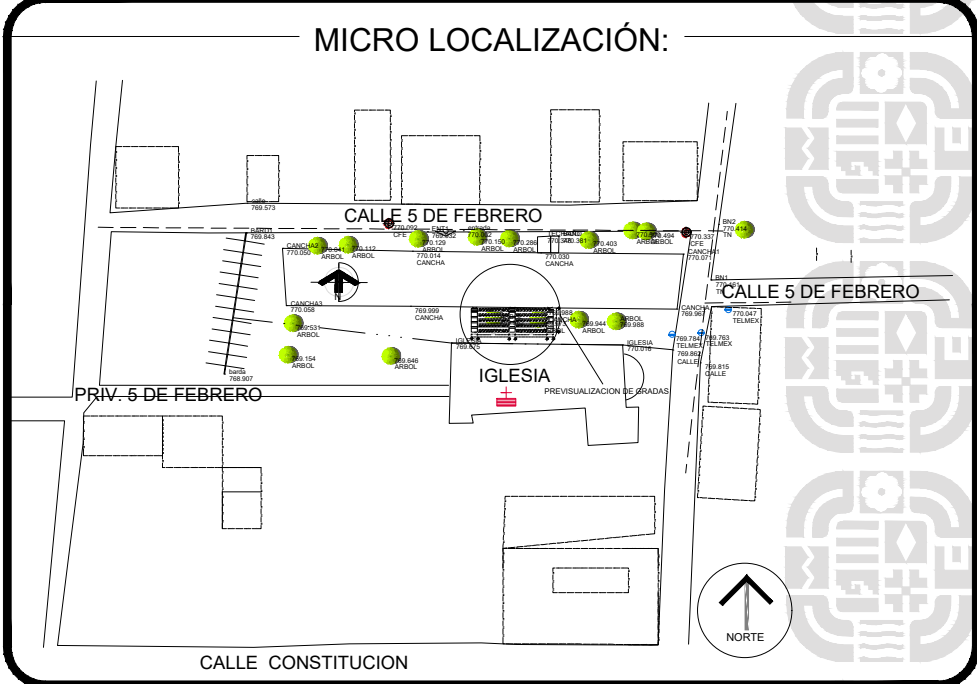
NOTAS:
LOS DIAMETROS ESTAN INDICADOS EN MILIMETROS

SIMBOLOGIA

TUBERIA PARA AGUA FRIA

WC	SANITARIO
REG	REGADERA
SCAF	SUBE COLUMNA DE AGUA FRIA
SCAC	SUBE COLUMNA DE AGUA CALIENTE
BCAF	BAJA COLUMNA DE AGUA FRIA
BCAC	BAJA COLUMNA DE AGUA CALIENTE
LAV	LAVABO
LAVD	LAVADORA
LVDO	LAVADERO
V.C.	VALVULA COMPUERTA
Valvula con flotador	VALVULA CON FLOTADOR
C.A.F.	COLUMNA DE AGUA FRIA
C.A.C.	COLUMNA DE AGUA CALIENTE
C.R.A.C.	COLUMNA DE RETORNO DE AGUA CALIENTE
S.C.A.T.	SUBE COLUMNA DE AGUA A TINACO
B.C.A.T.	BAJA COLUMNA DE AGUA DE TINACO

- * TUBERIA DE COBRE TIPO "M", MARCA: NACOBRE.
 - * CONEXIONES DE COBRE TIPO WROTT, MARCA: NACOBRE.
 - * VALVULAS DE BRONCE MARCA URREA.
 - * SOLDADURA TIPO 50x50, MARCA: OMEGA.
 - * AL TERMINO DE LA INSTALACION, DEBERAN TAPONEARSE, TODAS LA TERMINALES, LLENANDO LA TUBERIA DE AGUA, PRE-SURIZANDO A 8.8 kg/CM2, DURANTE 8 HRS., SIN REGISTRAR FUGAS
- LOS DIAMETROS ESTAN INDICADOS EN MILIMETROS
- LA PENDIENTE MINIMA SERA DEL 2% EN TUBERIA.



SIMBOLOGIA:	
BANCO DE NIVEL	
REGISTRO AGUA POTABLE	
POSTE CFE	
POSTE DE TELMEX	
LAMPARA LED	
DELIMITACION	
ENTRADA VEHICULO	
LINEA DE AGUA POTABLE	
LÍMITE CON BARRA PERIMETRAL	
CALLES EXISTENTES	
CANCHA DE PELOTA MIXTECA	
ÁRBOL	
IGLESIA	



ING. SALOMÓN JARA CRUZ
GOBERNADOR CONSTITUCIONAL DEL ESTADO DE OAXACA
ARQ. CARLOS VICHIDO HERNANDEZ
SECRETARIO DE INFRAESTRUCTURAS Y COMUNICACIONES
ING. LUIS EDUARDO VELASCO LUNA
SUB SECRETARIO DE OBRAS PUBLICAS

DIRECCIÓN DE ESTUDIOS Y PROYECTOS

ARQ. EDITH LOURDES CHINCOYA GARCIA
DIRECTORA DE ESTUDIOS Y PROYECTOS

SELO DE APROBACIÓN
DIRECCIÓN DE ESTUDIOS Y PROYECTOS

ARQ. LUIS ALBERTO GONZÁLEZ CRUZ
JEFE DEL DEPARTAMENTO DE ESTUDIOS

NOMBRE DE LA OBRA:

CONSTRUCCIÓN DE GRADAS Y SANITARIOS EN EL CAMPO DE PELOTA MIXTECA, EN LA LOCALIDAD DE CONSTANCIA DEL ROSARIO, MUNICIPIO DE CONSTANCIA DEL ROSARIO

UBICACION:

MUNICIPIO: CONSTANCIA DEL ROSARIO
LOCALIDAD: CONSTANCIA DEL ROSARIO

DISTRITO: PUTLA
REGION: SIERRA SUR

DATOS DE TECNICO RESPONSABLE:

INSERTE DATO
DIRECTOR RESPONSABLE DE OBRA
A-0000

INSERTE DATO
PROYECTISTA
CED. PROF. 0000000

TIPO DE PLANO:

INSTALACIONES HIDRAULICAS

FECHA:
2025
ESCALA:
EL QUE SE INDICA
ACOTACIÓN:
METROS

CLAVE DE PLANO:
AA-INST-02
No. PLANO:
06 de 06